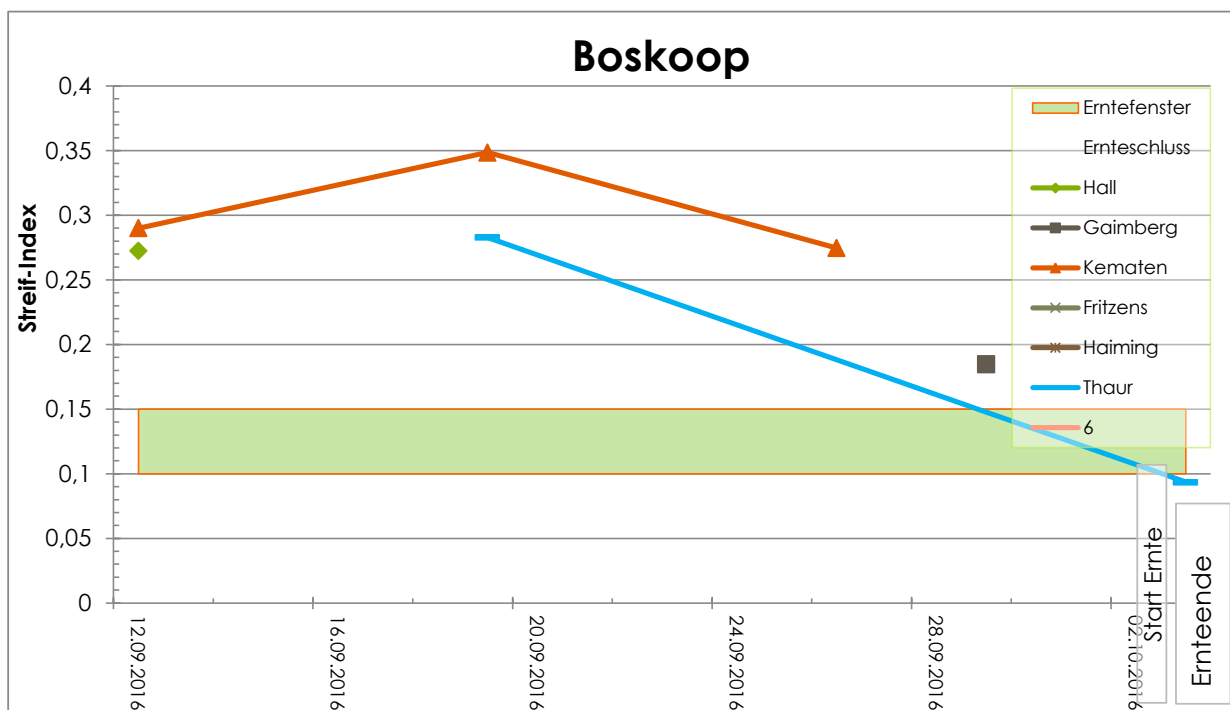
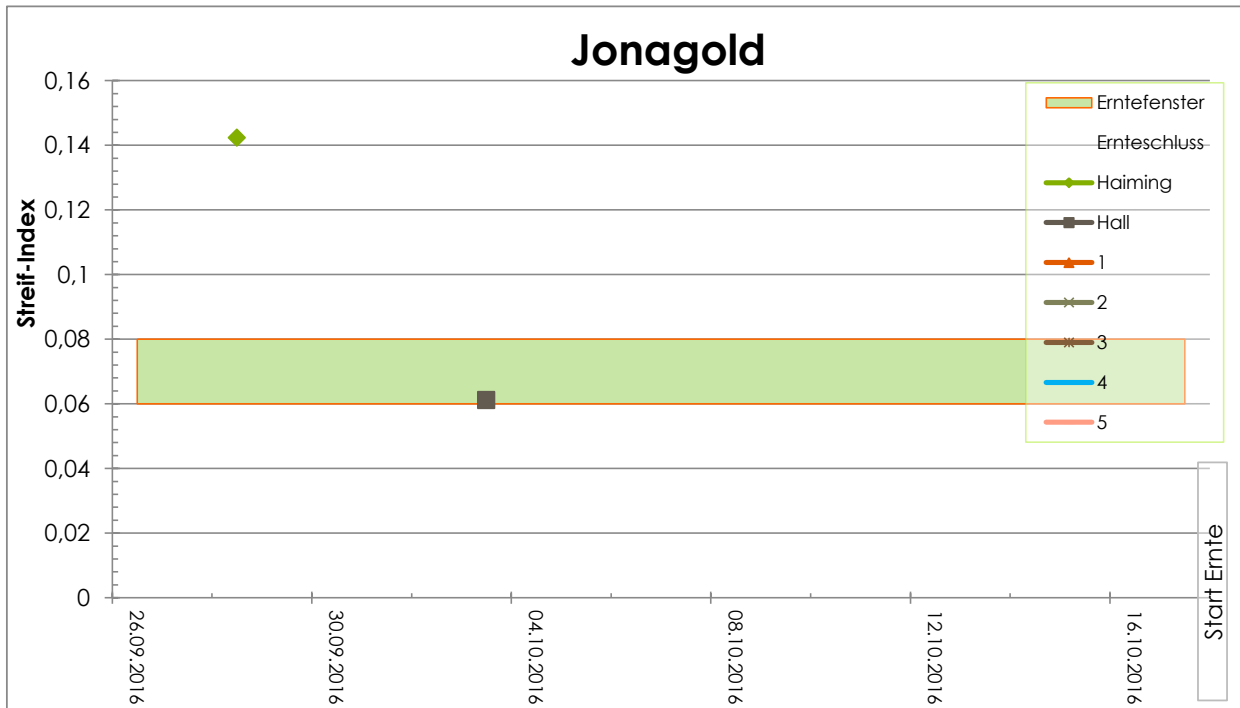


Elstar							
Datum	Gebiet	FFF	Brix	Stärkeabbau	Streifindex	Hagelnetz (N)	Zusatz
07.09.2016	Kematen	7,5 kg	13,8°Bx	3,0	0,18	N	Junganlage
12.09.2016	Haiming	7,5 kg	13,0°Bx	3,7	0,16		
12.09.2016	Thaur	8,3 kg	14,6°Bx	4,7	0,12		
19.09.2016	Thaur	6,2 kg	12,5°Bx	3,3	0,15		
26.09.2016	Thaur	6,2 kg	13,2°Bx	5,0	0,09		
15.09.2016	Gaimberg	6,8 kg	13,4°Bx	2,0	0,26		
22.09.2016	Gaimberg	5,5 kg	13,3°Bx	2,6	0,16		
27.09.2016	Gaimberg	6,9 kg	14,7°Bx	3,6	0,13		
03.10.2016	Thaur	6,2 kg	14,5°Bx	6,0	0,07		
07.09.2016					#DIV/0!		
07.09.2016					#DIV/0!		
07.09.2016					#DIV/0!		
07.09.2016					#DIV/0!		
07.09.2016					#DIV/0!		
07.09.2016					#DIV/0!		
07.09.2016					#DIV/0!		
07.09.2016					#DIV/0!		
07.09.2016					#DIV/0!		
07.09.2016					#DIV/0!		
07.09.2016					#DIV/0!		
30.09.2016					#DIV/0!		
15.09.2016					#DIV/0!		

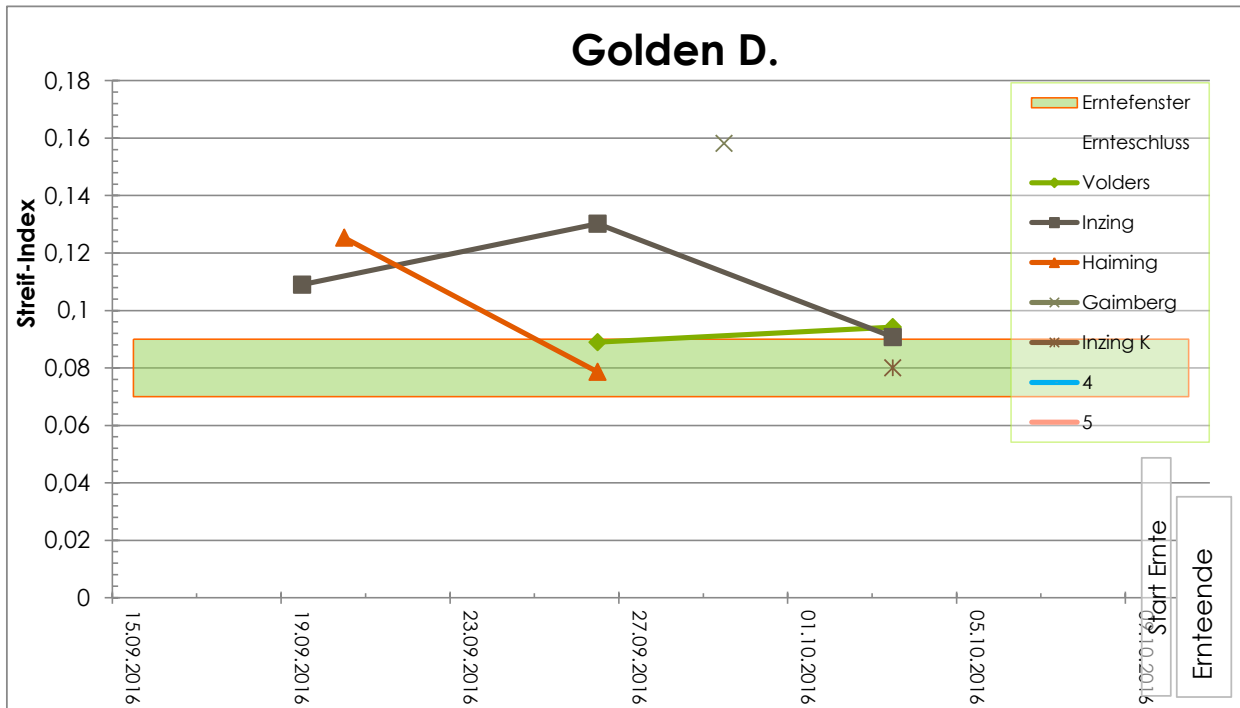


Boskoop

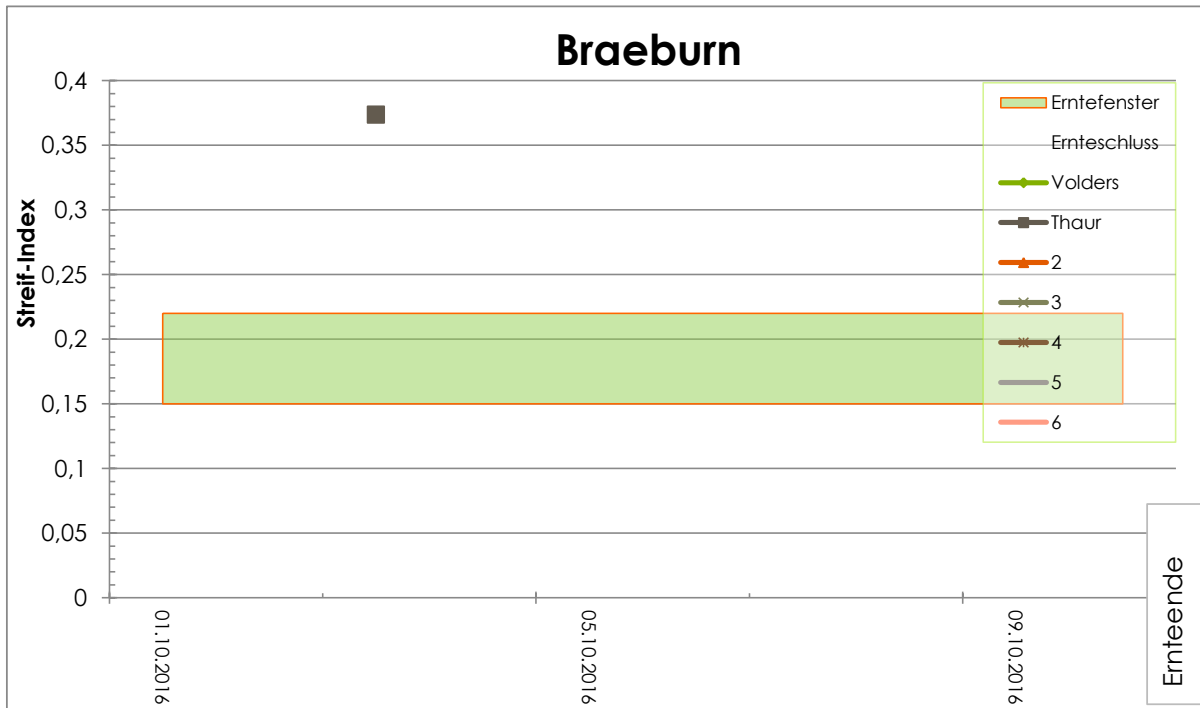
Datum	Gebiet	FFF	Brix	Stärkeabbau	Stripindex	Hagelnetz (N)	Zusatz
12.09.2016	Hall	10,2 kg	14,0°Bx	2,7	0,27		
12.09.2016	Kematen	11,4 kg	13,1°Bx	3,0	0,29		
19.09.2016	Thaur	9,7 kg	12,7°Bx	2,7	0,28		
19.09.2016	Kematen	10,1 kg	12,6°Bx	2,3	0,35		
26.09.2016	Kematen	10,3 kg	12,5°Bx	3,0	0,27		
29.09.2016	Gaimberg	9,4 kg	15,0°Bx	3,4	0,18		
03.10.2016	Thaur	7,9 kg	12,7°Bx	6,7	0,09		
12.09.2016					#DIV/0!		
12.09.2016					#DIV/0!		
12.09.2016					#DIV/0!		
12.09.2016					#DIV/0!		
12.09.2016					#DIV/0!		
12.09.2016					#DIV/0!		
12.09.2016					#DIV/0!		
12.09.2016					#DIV/0!		
12.09.2016					#DIV/0!		
12.09.2016					#DIV/0!		
12.09.2016					#DIV/0!		
12.09.2016					#DIV/0!		
30.09.2016					#DIV/0!		
15.09.2016					#DIV/0!		



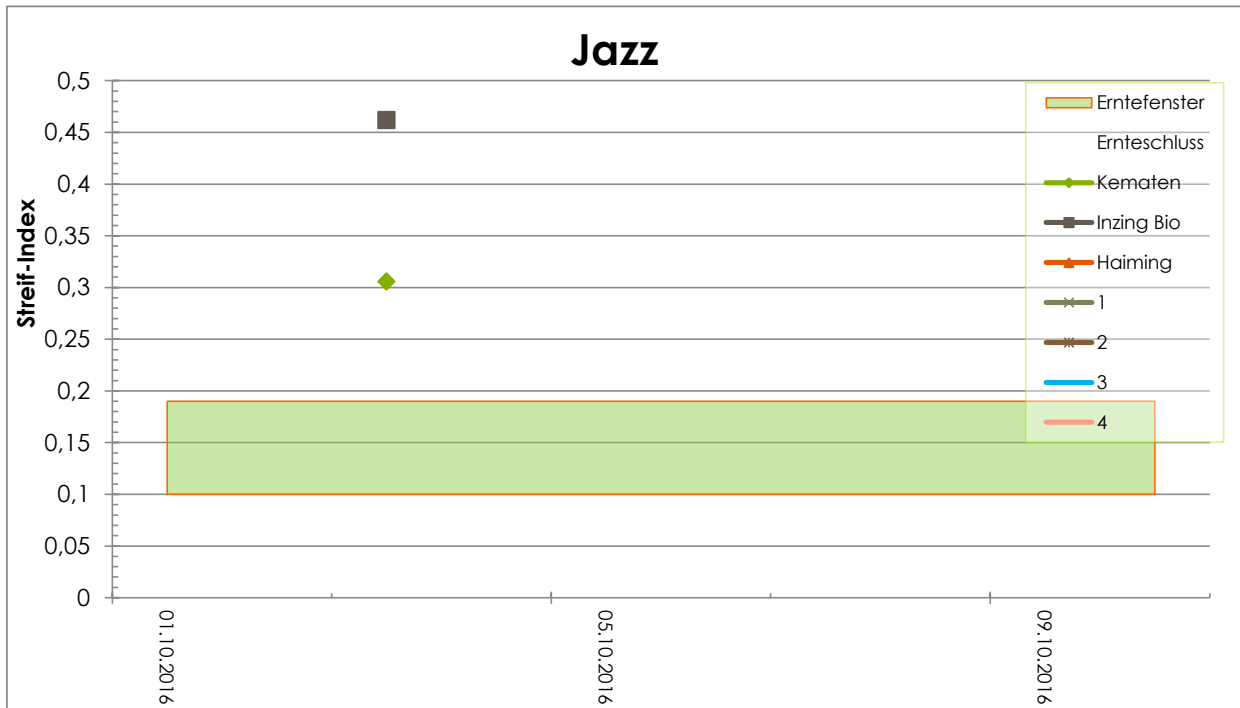
Jonagold						
Datum	Gebiet	FFF	Brix	Stärkeabbau	Streifindex	Hagelnetz (N)
28.09.2016	Haiming	8,9 kg	15,1°Bx	4,1	0,14	N
03.10.2016	Hall	7,5 kg	14,2°Bx	8,7	0,06	
30.09.2016					#DIV/0!	
01.10.2016					#DIV/0!	
02.10.2016					#DIV/0!	
03.10.2016					#DIV/0!	
04.10.2016					#DIV/0!	
05.10.2016					#DIV/0!	
06.10.2016					#DIV/0!	
07.10.2016					#DIV/0!	
08.10.2016					#DIV/0!	
09.10.2016					#DIV/0!	
10.10.2016					#DIV/0!	
11.10.2016					#DIV/0!	
12.10.2016					#DIV/0!	
13.10.2016					#DIV/0!	
14.10.2016					#DIV/0!	
15.10.2016					#DIV/0!	
16.10.2016					#DIV/0!	
17.10.2016					#DIV/0!	
26.09.2016					#DIV/0!	



Golden D.						
Datum	Gebiet	FFF	Brix	Stärkeabbau	Streifindex	Hagelnetz (N)
19.09.2016	Inzing	7,8 kg	13,5°Bx	5,3	0,11	N
20.09.2016	Haiming	7,8 kg	13,5°Bx	4,6	0,13	
26.09.2016	Inzing	7,1 kg	11,6°Bx	4,7	0,13	
26.09.2016	Volders	7,6 kg	11,7°Bx	7,3	0,09	
26.09.2016	Haiming	7,6 kg	14,9°Bx	6,5	0,08	
29.09.2016	Gaimberg	8,4 kg	14,0°Bx	3,8	0,16	
03.10.2016	Volders	7,1 kg	13,2°Bx	5,7	0,09	
03.10.2016	Inzing	7,6 kg	12,6°Bx	6,7	0,09	
03.10.2016	Inzing K	7,5 kg	13,3°Bx	7,0	0,08	
03.10.2016					#DIV/0!	
03.10.2016					#DIV/0!	
19.09.2016					#DIV/0!	
19.09.2016					#DIV/0!	
19.09.2016					#DIV/0!	
19.09.2016					#DIV/0!	
19.09.2016					#DIV/0!	
19.09.2016					#DIV/0!	
19.09.2016					#DIV/0!	
19.09.2016					#DIV/0!	
19.09.2016					#DIV/0!	
10.10.2016					#DIV/0!	
15.09.2016					#DIV/0!	



Braeburn							
Datum	Gebiet	FFF	Brix	Stärkeabbau	Streifindex	Hagelnetz (N)	Zusatz
03.10.2016	Thaur	9,5 kg	12,7°Bx	2,0	0,37		
03.10.2016					#DIV/0!		
03.10.2016					#DIV/0!		
03.10.2016					#DIV/0!		
03.10.2016					#DIV/0!		
03.10.2016					#DIV/0!		
03.10.2016					#DIV/0!		
03.10.2016					#DIV/0!		
03.10.2016					#DIV/0!		
03.10.2016					#DIV/0!		
03.10.2016					#DIV/0!		
03.10.2016					#DIV/0!		
03.10.2016					#DIV/0!		
03.10.2016					#DIV/0!		
03.10.2016					#DIV/0!		
03.10.2016					#DIV/0!		
10.10.2016					#DIV/0!		
01.10.2016					#DIV/0!		



Jazz							
Datum	Gebiet	FFF	Brix	Stärkeabbau	Streifindex	Hagelnetz (N)	Zusatz
03.10.2016	Kematen	10,9 kg	13,4°Bx	2,7	0,31		
03.10.2016	Inzing Bio	10,1 kg	10,9°Bx	2,0	0,46		
03.10.2016					#DIV/0!		
03.10.2016					#DIV/0!		
03.10.2016					#DIV/0!		
03.10.2016					#DIV/0!		
03.10.2016					#DIV/0!		
03.10.2016					#DIV/0!		
03.10.2016					#DIV/0!		
03.10.2016					#DIV/0!		
03.10.2016					#DIV/0!		
03.10.2016					#DIV/0!		
03.10.2016					#DIV/0!		
03.10.2016					#DIV/0!		
03.10.2016					#DIV/0!		
03.10.2016					#DIV/0!		
03.10.2016					#DIV/0!		
01.10.2016					#DIV/0!		
10.10.2016					#DIV/0!		

Erläuterung zu den Ernteergebnissen:

- Die Ergebnisse beziehen sich auf jeweils 5 gut entwickelte Früchte aus Ertragsanlagen.
Das erste Messergebnis berücksichtigt eher reifere Früchte.
- Der in der Grafik eingetragene Korridor (grüner Balken) geht aus den empfohlenen „RI Streif Beginn“ und „RI Streif Ende“ aus der Tabelle der empfohlenen Reifeparameter hervor, (Download auf der Homepage)
- Neben dem Streif Index, welcher als grober Richtwert für das Erntefenster dient, gilt es besonders auch die Festigkeit und den Zuckergehalt zu berücksichtigen, der Stärkewert kann je nach Witterung und Behang eine (Un-)Reife vortäuschen.
- Für den Erntebeginn ist vor allem der Zuckergehalt ein wichtiger Indikator, im Zweifelsfall die Früchte erst später ernten, das Ernteende wird maßgeblich von der Festigkeit geprägt.
- In der Praxis ergibt sich daraus, dass man mit dem Erntebeginn bei fehlendem Zucker oder Ausfärbung den Erntebeginn etwas nach hinten verschieben kann, solange die notwendige Fruchtfestigkeit noch gegeben ist. Ist jedoch die Fruchtfestigkeit nicht mehr gegeben, so wirkt sich ein weiteres Abwarten negativ auf die Lagerfähigkeit aus.
- **Grundinformationen zur Reifebestimmung finden sich in den Unterlagen auf der Homepage**
- Die Tabelle „Reife und Qualitätsparameter wichtiger Apfelsorten“ dient als Hilfestellung um eigenen Messwerte mit den auf der Homepage veröffentlichten besser vergleichen zu können.

LEGENDE zu den Grafiken:

(N) = Anlage steht unter einem Hagelnetz

(SW1 -3)= Stärkewert- Korrektur

(Ernte) = Streifindex -Anstieg durch Abernten reifer Früchte