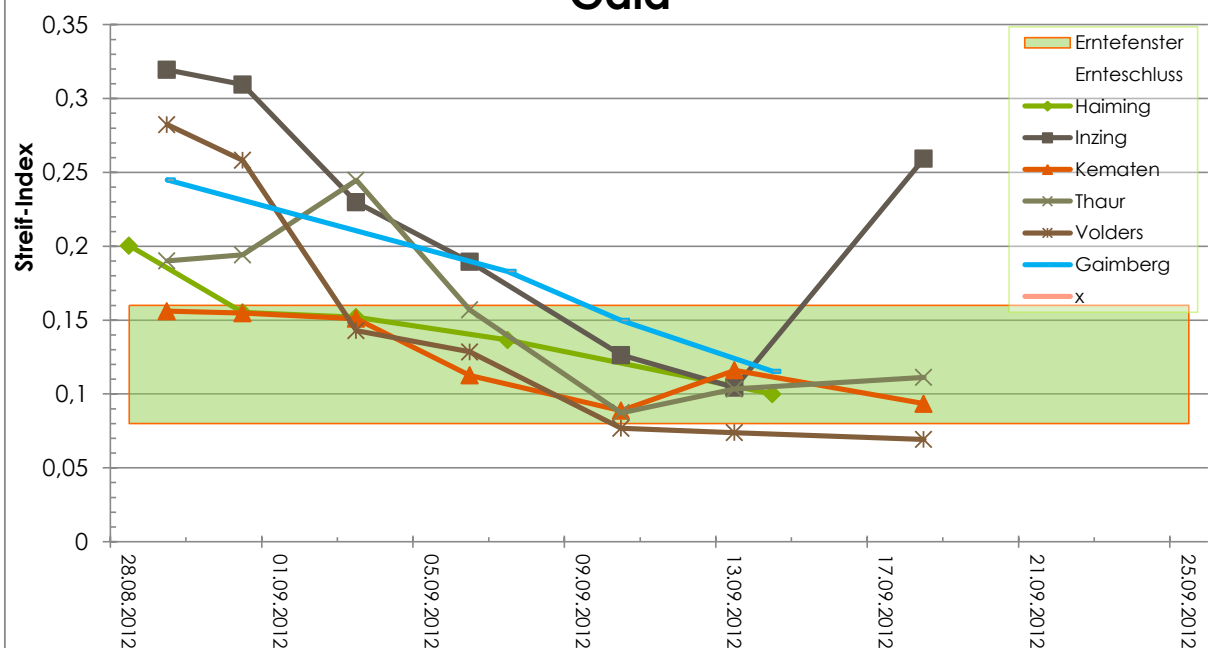


## Gala



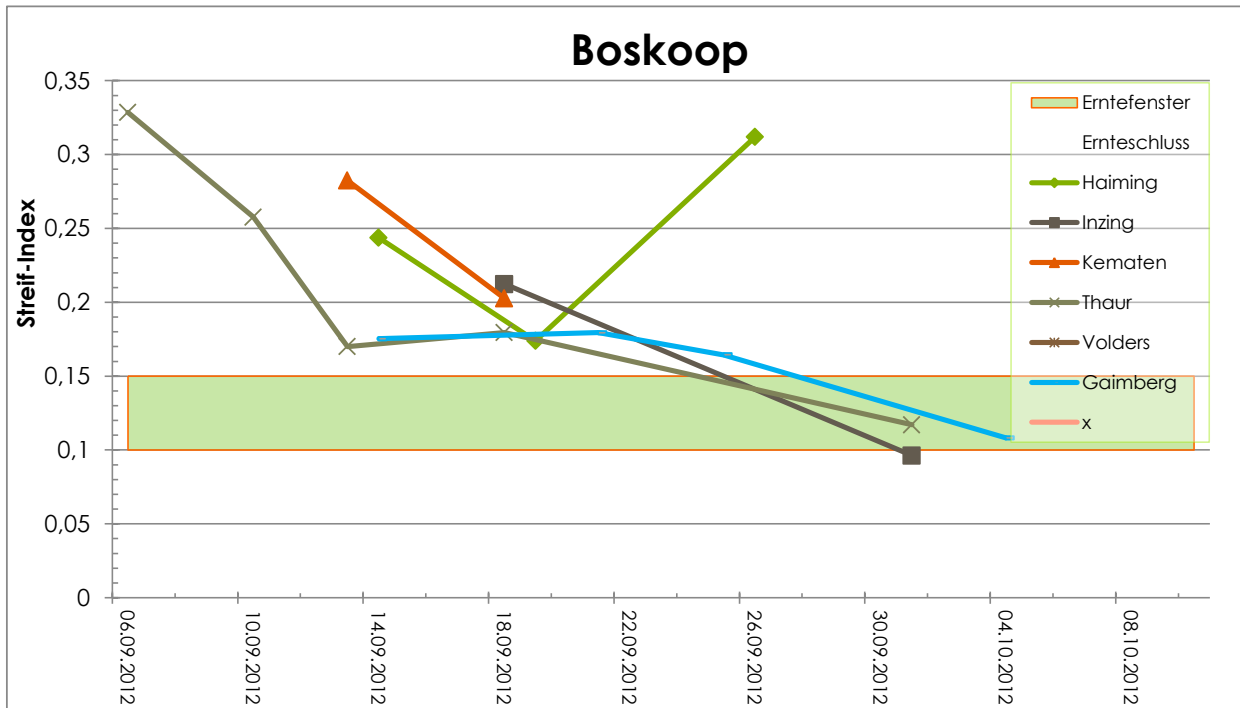
## Gala

Datum	Gebiet	FFF	Brix	Stärkeabbau	Streifindex	Hagelnetz (N)	Zusatz
28.08.2012	Haiming	9,2 kg	11,5°Bx	4,0	0,20	N	
28.08.2012	Haiming 2	10,0 kg	11,5°Bx	5,2	0,17	N	
29.08.2012	Inzing	9,7 kg	10,8°Bx	2,8	0,32	N	
29.08.2012	Kematen	9,2 kg	11,3°Bx	5,2	0,16	N	
29.08.2012	Thaur	10,7 kg	11,7°Bx	4,8	0,19	N	Bio- Schniga
29.08.2012	Volders	10,3 kg	11,4°Bx	3,2	0,28	N	Buckeye
29.08.2012	Gaimberg	10,4 kg	11,2°Bx	3,8	0,24	N	LLA - Galaxy
31.08.2012	Haiming	9,1 kg	11,3°Bx	5,2	0,16	N	
31.08.2012	Inzing	9,6 kg	10,4°Bx	3,0	0,31	N	
31.08.2012	Kematen	8,9 kg	11,5°Bx	5,0	0,15	N	
31.08.2012	Thaur	9,4 kg	12,1°Bx	4,0	0,19	N	Bio- Schniga
31.08.2012	Volders	10,1 kg	11,5°Bx	3,4	0,26	N	Buckeye
03.09.2012	Haiming	9,1 kg	11,5°Bx	5,2	0,15	N	
03.09.2012	Inzing	9,2 kg	10,6°Bx	3,8	0,23	N	
03.09.2012	Kematen	9,4 kg	11,6°Bx	5,4	0,15	N	
03.09.2012	Thaur	10,0 kg	12,0°Bx	3,4	0,24	N	Bio- Schniga
03.09.2012	Volders	9,2 kg	12,3°Bx	5,2	0,14	N	Buckeye
06.09.2012	Inzing	8,7 kg	10,9°Bx	4,2	0,19	N	
06.09.2012	Kematen	8,5 kg	12,2°Bx	6,2	0,11	N	
06.09.2012	Thaur	9,7 kg	12,9°Bx	4,8	0,16	N	Bio- Schniga
06.09.2012	Volders	9,4 kg	13,1°Bx	5,6	0,13	N	Buckeye
07.09.2012	Haiming	9,2 kg	11,6°Bx	5,8	0,14	N	
07.09.2012	Gaimberg	9,2 kg	12,6°Bx	4,0	0,18	N	Brookfield
10.09.2012	Inzing	8,6 kg	11,3°Bx	6,0	0,13	N	
10.09.2012	Kematen	8,4 kg	11,6°Bx	8,2	0,09	N	
10.09.2012	Thaur	8,3 kg	13,2°Bx	7,2	0,09	N	Bio- Schniga
10.09.2012	Volders	8,5 kg	13,2 kg	8,4	0,08	N	Buckeye
10.09.2012	Gaimberg	8,9 kg	11,9 kg	5,0	0,15	N	Brookfield

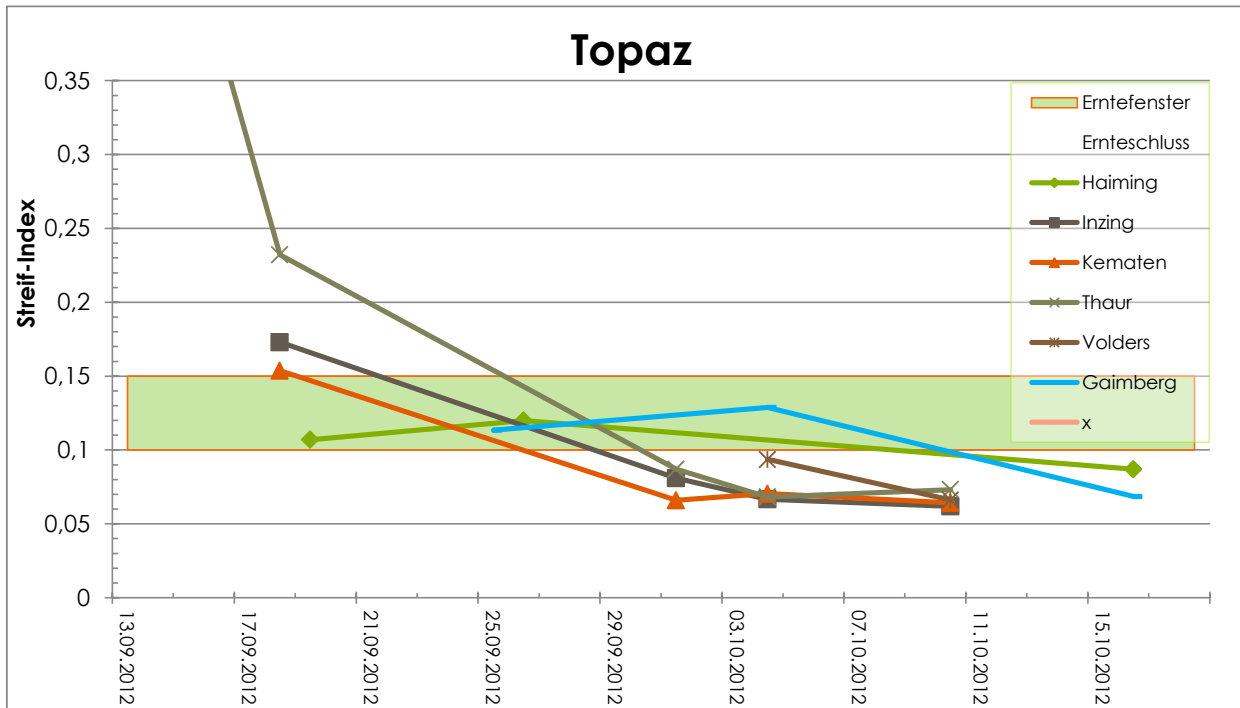
13.09.2012 Inzing	8,5 kg	12,4 kg	6,6	0,10	N	
13.09.2012 Kematen	8,7 kg	11,7 kg	6,4	0,12	N	<b>(Ernte)</b>
13.09.2012 Thaur	8,5 kg	12,5 kg	6,6	0,10	N	<b>(Ernte)</b>
13.09.2012 Volders	8,2 kg	13,0 kg	8,6	0,07	N	Buckeye
14.09.2012 Gaimberg	8,3 kg	11,6 kg	6,2	0,12	N	
14.09.2012 Haiming	8,1 kg	12,5 kg	6,5	0,10	N	
18.09.2012 Volders	8,0 kg	13,4 kg	8,6	0,07	N	Buckeye
18.09.2012 Thaur	9,1 kg	13,2 kg	6,2	0,11	N	Bio- Schniga
18.09.2012 Kematen	9,1 kg	12,5 kg	7,8	0,09	N	
18.09.2012 Inzing	9,0 kg	11,5 kg	3,0	0,26	N	<b>(Ernte)</b>
25.09.2012					#DIV/0!	
25.09.2012					#DIV/0!	
25.09.2012					#DIV/0!	
25.09.2012					#DIV/0!	





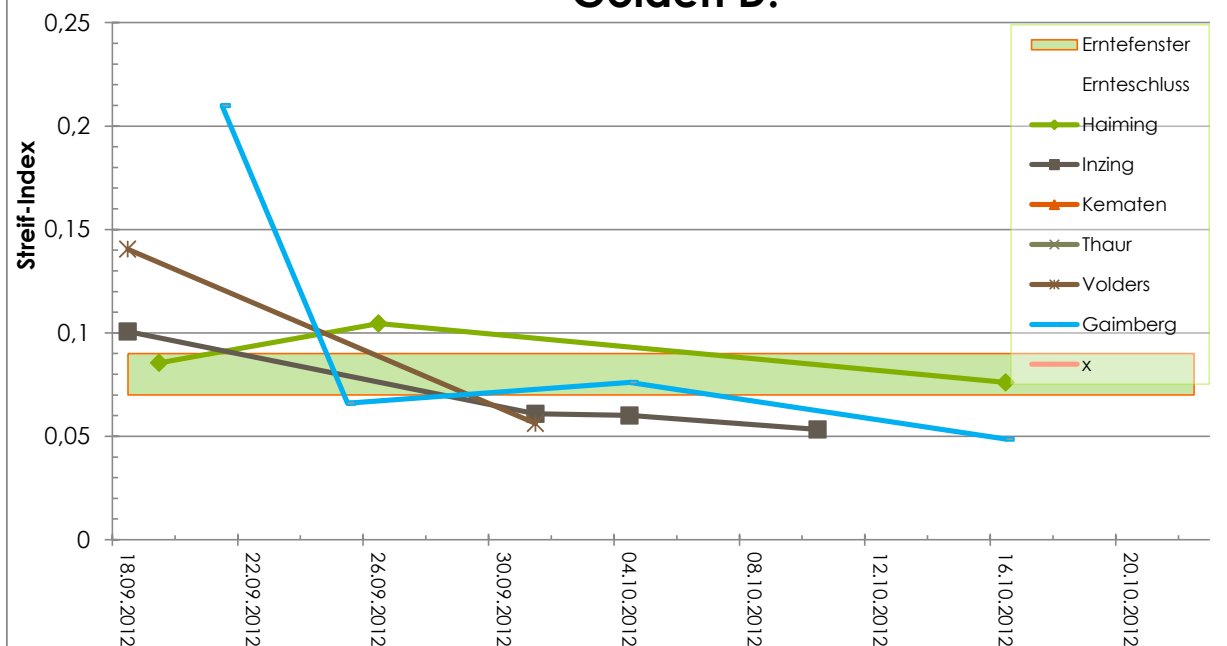


Boskoop						
Datum	Gebiet	FFF	Brix	Stärkeabbau	Streifindex	Hagelnetz (N)
06.09.2012	Thaur	9,8 kg	12,4°Bx	2,4	0,33	N
10.09.2012	Thaur	9,7 kg	12,5°Bx	3,0	0,26	N
13.09.2012	Thaur	9,3 kg	11,9°Bx	4,6	0,17	N
13.09.2012	Kematen	10,2 kg	9,8°Bx	3,7	0,28	N
14.09.2012	Gaimberg	9,1 kg	13,6°Bx	3,8	0,18	
14.09.2012	Haiming	9,5 kg	12,1°Bx	3,2	0,24	
18.09.2012	Inzing	10,0 kg	12,3°Bx	3,8	0,21	N
18.09.2012	Kematen	9,3 kg	12,2°Bx	3,8	0,20	N
18.09.2012	Thaur	9,0 kg	12,6°Bx	4,0	0,18	N
19.09.2012	Haiming	10,1 kg	13,2°Bx	4,4	0,17	N
21.09.2012	Gaimberg	9,7 kg	14,2°Bx	3,8	0,18	
26.09.2012	Haiming	10,3 kg	11,1°Bx	3,0	0,31	N
25.09.2012	Gaimberg	9,6 kg	13,9°Bx	4,2	0,16	
01.10.2012	Thaur	7,9 kg	12,1°Bx	5,6	0,12	N
01.10.2012	Inzing	8,6 kg	14,4°Bx	6,2	0,10	N
04.10.2012	Gaimberg	9,5 kg	14,2°Bx	6,2	0,11	
10.10.2012					#DIV/0!	
10.10.2012					#DIV/0!	
10.10.2012					#DIV/0!	
10.10.2012					#DIV/0!	
10.10.2012					#DIV/0!	



Topaz							
Datum	Gebiet	FFF	Brix	Stärkebbau	Streifindex	Hagelnetz (N)	Zusatz
13.09.2012	Thaur	10,4 kg	12,4°Bx	1,4	0,60	N	
18.09.2012	Inzing	9,3 kg	13,4°Bx	4,0	0,17	N	
18.09.2012	Kematen	9,1 kg	12,8°Bx	4,6	0,15	N	Red Topaz
18.09.2012	Thaur	9,8 kg	13,2°Bx	3,2	0,23	N	
19.09.2012	Haiming	8,0 kg	12,9°Bx	5,8	0,11	N	
26.09.2012	Haiming	7,7 kg	13,5°Bx	4,8	0,12	N	
25.09.2012	Gaimberg	7,4 kg	10,9°Bx	6,0	0,11		
01.10.2012	Thaur	8,4 kg	13,4°Bx	7,2	0,09	N	
01.10.2012	Kematen	7,7 kg	13,3°Bx	8,8	0,07	N	Red Topaz
01.10.2012	Inzing	8,5 kg	13,8°Bx	7,6	0,08	N	
04.10.2012	Kematen	7,7 kg	12,2°Bx	9,0	0,07	N	Red Topaz
04.10.2012	Inzing	7,7 kg	12,8°Bx	9,0	0,07	N	
04.10.2012	Thaur	7,8 kg	13,6°Bx	8,4	0,07	N	
04.10.2012	Volders	8,6 kg	14,4°Bx	6,4	0,09	N	
04.10.2012	Gaimberg	8,9 kg	12,4°Bx	5,6	0,13		
10.10.2012	Kematen	7,2 kg	12,4°Bx	9,0	0,06	N	Red Topaz
10.10.2012	Inzing	7,4 kg	13,3°Bx	9,0	0,06	N	
10.10.2012	Thaur	8,1 kg	13,9°Bx	8,0	0,07	N	
10.10.2012	Volders	8,6 kg	15,1°Bx	8,6	0,07	N	
16.10.2012	Gaimberg	7,3 kg	13,0°Bx	8,2	0,07		
16.10.2012	Haiming	6,9 kg	12,0°Bx	6,7	0,09	N	

## Golden D.

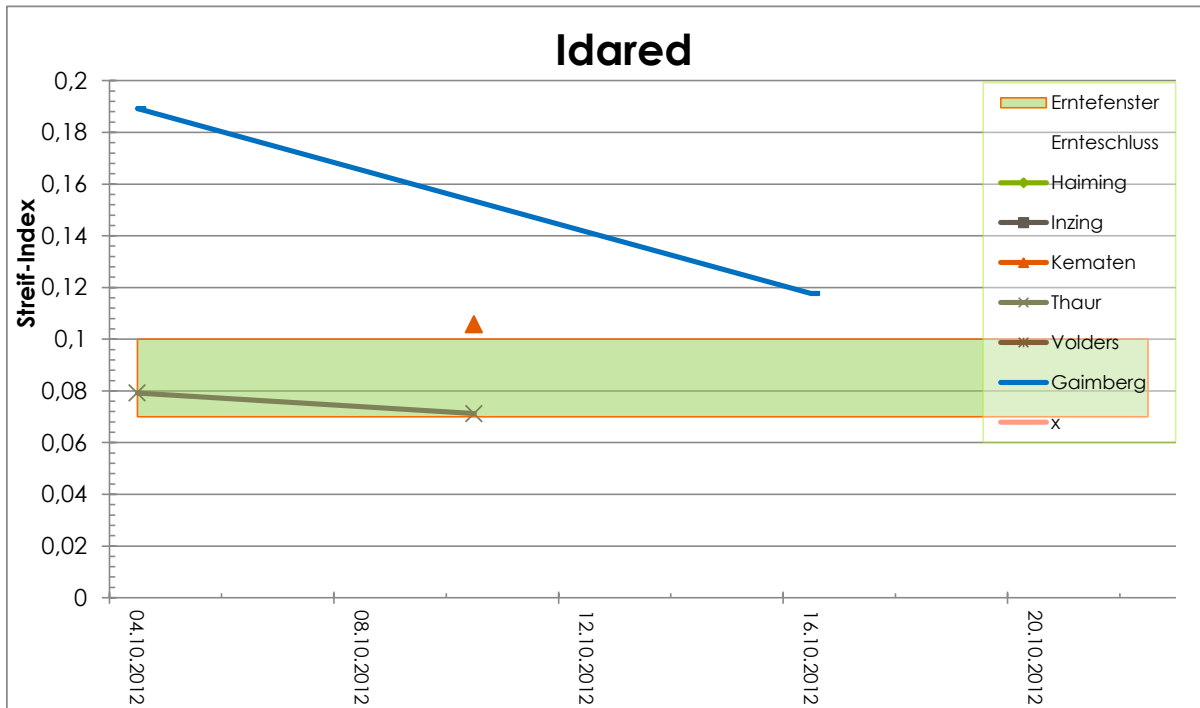


## Golden D.

Datum	Gebiet	FFF	Brix	Stärkeabbau	Streifindex	Hagelnetz (N)	Zusatz
18.09.2012	Volders	8,1 kg	13,1°Bx	4,4	0,14	N	
18.09.2012	Inzing	7,5 kg	12,4°Bx	6,0	0,10	N	
19.09.2012	Haiming	7,1 kg	12,9°Bx	6,4	0,09	N	
21.09.2012	Gaimberg	8,6 kg	12,8°Bx	3,2	0,21		
26.09.2012	Haiming	7,6 kg	13,9°Bx	5,2	0,10	N	
25.09.2012	Gaimberg	7,9 kg	11,9°Bx	10,0	0,07		
01.10.2012	Volders	6,9 kg	14,7°Bx	8,4	0,06	N	
01.10.2012	Inzing	7,0 kg	11,9°Bx	9,6	0,06	N	
04.10.2012	Inzing	7,3 kg	12,9°Bx	9,4	0,06	N	
04.10.2012	Gaimberg	7,3 kg	13,0°Bx	7,4	0,08		
10.10.2012	Inzing	6,2 kg	12,2°Bx	9,6	0,05	N	
16.10.2012	Gaimberg	6,9 kg	14,1°Bx	10,0	0,05		
16.10.2012	Haiming	6,9 kg	13,6°Bx	6,7	0,08	N	
18.10.2012					#DIV/0!		
18.10.2012					#DIV/0!		
18.10.2012					#DIV/0!		
18.10.2012					#DIV/0!		
18.10.2012					#DIV/0!		
18.10.2012					#DIV/0!		
18.10.2012					#DIV/0!		
18.10.2012					#DIV/0!		
22.10.2012					#DIV/0!		







Idared						
Datum	Gebiet	FFF	Brix	Stärkeabbau	Streifindex	Zusatz
04.10.2012	Thaur	6,1 kg	12,5°Bx	6,2	0,08	
04.10.2012	Gaimberg	8,2 kg	12,1°Bx	3,6	0,19	
10.10.2012	Kematen	7,0 kg	12,0°Bx	5,5	0,11	
10.10.2012	Thaur	6,4 kg	12,2°Bx	7,4	0,07	
16.10.2012	Gaimberg	6,7 kg	12,9°Bx	4,4	0,12	
18.10.2012					#DIV/0!	
18.10.2012					#DIV/0!	
18.10.2012					#DIV/0!	
18.10.2012					#DIV/0!	
18.10.2012					#DIV/0!	
18.10.2012					#DIV/0!	
18.10.2012					#DIV/0!	
18.10.2012					#DIV/0!	
18.10.2012					#DIV/0!	
18.10.2012					#DIV/0!	
18.10.2012					#DIV/0!	
18.10.2012					#DIV/0!	
18.10.2012					#DIV/0!	
18.10.2012					#DIV/0!	
18.10.2012					#DIV/0!	
18.10.2012					#DIV/0!	
22.10.2012					#DIV/0!	



### **Erläuterung zu den Ernteergebnissen:**

- Die Ergebnisse beziehen sich auf jeweils 5 gut entwickelte Früchte aus Ertragsanlagen.  
Das erste Messergebnis berücksichtigt eher reifere Früchte.
- Der in der Grafik eingetragene Korridor (grüner Balken) geht aus den empfohlenen „RI Streif Beginn“ und „RI Streif Ende“ aus der Tabelle der empfohlenen Reifeparameter hervor, (Download auf der Homepage)
- Neben dem Streif Index, welcher als grober Richtwert für das Erntefenster dient, gilt es besonders auch die Festigkeit und den Zuckergehalt zu berücksichtigen, der Stärkewert kann je nach Witterung und Behang eine (Un-)Reife vortäuschen.
- Für den Erntebeginn ist vor allem der Zuckergehalt ein wichtiger Indikator, im Zweifelsfall die Früchte erst später ernten, das Erntende wird maßgeblich von der Festigkeit geprägt.
- In der Praxis ergibt sich daraus, dass man mit dem Erntebeginn bei fehlendem Zucker oder Ausfärbung den Erntebeginn etwas nach hinten verschieben kann, solange die notwendige Fruchtfestigkeit noch gegeben ist. Ist jedoch die Fruchtfestigkeit nicht mehr gegeben, so wirkt sich ein weiteres Abwarten negativ auf die Lagerfähigkeit aus.
- **Grundinformationen zur Reifebestimmung finden sich in den Unterlagen auf der Homepage**
- Die Tabelle „Reife und Qualitätsparameter wichtiger Apfelsorten“ dient als Hilfestellung um eigenen Messwerte mit den auf der Homepage veröffentlichten besser vergleichen zu können.

### LEGENDE zu den Grafiken:

(N) = Anlage steht unter einem Hagelnetz

(SW1-3)= Stärkewert- Korrektur

(Ernte) = Streifindexanstieg wegen Abernte reifer Früchte